

LA RATEIZZAZIONE DELLE IMPOSTE 2010

1) PREMESSA

Precedentemente, abbiamo trattato dell'integrazione del software Blustring con i software dichiarativi SOGEI (<http://www.blustring.it/Guiderapide/unicoa50.pdf>).

Ora, vedremo come generare le deleghe F24 per il pagamento delle imposte scaturenti dalle dichiarazioni fiscali da presentare nel 2010.

2) LA RATEAZIONE DELLE IMPOSTE

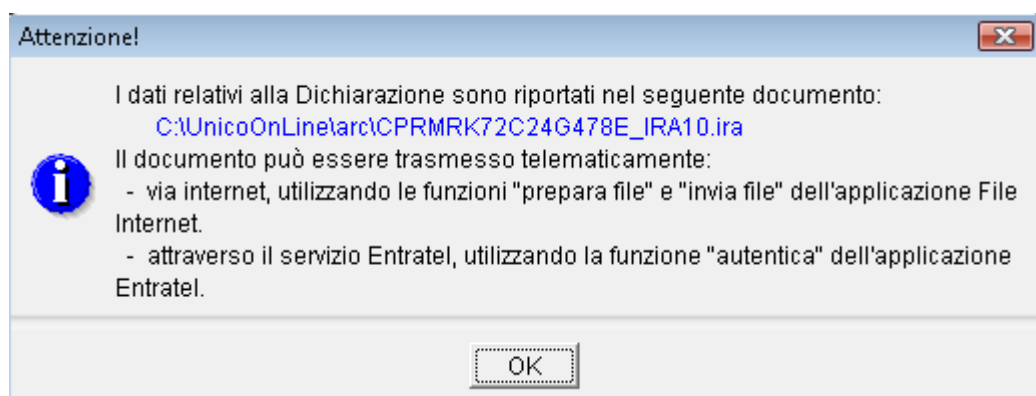
Nel proseguo della trattazione, a titolo di esempio, vedremo come effettuare i pagamenti scaturenti dalla dichiarazione IRAP 2010, ipotizzando di voler versare il saldo ed il primo acconto in 3 rate a partire dal 16 luglio 2010.

Non tratteremo delle altre imposte poiché si procede in modo del tutto analogo.

a) Operazione preliminare: Il completamento della dichiarazione

Per poter procedere con il pagamento delle imposte, è ovviamente necessario aver completato la compilazione della dichiarazione.

Quando la dichiarazione viene ultimata, il software SOGEI provvede a salvare il file telematico da inviare nella cartella "C:\UnicoOnLine\arc\". In questo esempio, nella cartella in oggetto, è stato salvato il file denominato "CPRMRK72C24G478E_IRA10.ira".



b) Importazione valori dal file telematico

Dal file telematico precedentemente predisposto, con l'apposita procedura del software BLustring, possiamo estrapolare gli importi da versare.

Dal menu GESTIONE F24, selezioniamo il comando RATEIZZAZIONE IMPOSTE DA UNICO 2010.



Quindi, cliccando sul pulsante SELEZIONA FILE, andiamo a selezionare il file telematico desiderato.



Infine, selezioniamo la sezione IRAP, e clicchiamo sul pulsante PRELEVA IMPORTI.

Intestatario delega F24: 000 Selezionare "000" per intestare la delega all'anagrafica gestita. Oppure, il codice relativo ad un socio o collaboratore

IVA IRAP IRES IRPEF Rateizzazione cumulativa Impostazioni di calcolo Codici INPS

ABC
Preleva importi

Imposta dovuta: € 1.000,00
% acconto dovuto: 99,00
Acconto dovuto: € 990,00

Tributo	Maggiorazione	Importo da versare	Importo rata	Interesse fisso	
Saldo IRAP:	€ 1.000,00	€ 0,00	€ 1.000,00	€ 0,00	€ 0,00
I acconto IRAP:	€ 396,00	€ 0,00	€ 396,00	€ 0,00	€ 0,00
II acconto IRAP:	€ 594,00	€ 0,00	€ 594,00	€ 0,00	€ 0,00

REGIONE: 19

Opzioni

Modalità di versamento

Da giugno
 Da luglio

Numero di rate: 1
Numero di rate: 1

Calcolo maggiorazione ed interessi

Visualizza versamento / rateizzazione

Genera deleghe F24

In alternativa, è sempre possibile inserire manualmente gli importi del saldo, e dell'imposta dovuta .

ATTENZIONE: prima di passare alla fase successiva è sempre bene verificare la correttezza del saldo e degli acconti d'imposta.

c) La rateazione delle imposte

Sia che gli importi siano stati prelevati dal file telematico, o che siano stati digitati, possiamo procedere con la predisposizione delle deleghe di pagamento.

Per prima cosa, impostiamo la modalità di versamento ed il numero di rate desiderate.

Opzioni

Modalità di versamento

Da giugno
 Da luglio

Numero di rate: 1
Numero di rate: 1

Quindi, clicchiamo sul pulsante VISUALIZZA VERSAMENTO RATEIZZAZIONE per verificare i pagamenti da effettuare.

Visualizza versamento / rateizzazione

RATEIZZAZIONE PROPOSTA

MIRKO CAPORALI

<u>16/07/2010</u>		€ 467,20
REGIONI		€ 467,20
3800	IRAP saldo	€ 334,67
3812	IRAP I° acconto	€ 132,53
<u>16/08/2010</u>		€ 468,74
REGIONI		€ 468,74
3800	IRAP saldo	€ 334,67
3812	IRAP I° acconto	€ 132,53
3805	IRAP rateizzazione	€ 1,54
<u>16/09/2010</u>		€ 470,28
REGIONI		€ 470,28
3800	IRAP saldo	€ 334,67
3812	IRAP I° acconto	€ 132,53
3805	IRAP rateizzazione	€ 3,08
<u>30/11/2010</u>		€ 594,00
REGIONI		€ 594,00
3813	IRAP II acconto	€ 594,00

TOTALE VERSAMENTI:

€ 2.000,22

Infine, clicchiamo sul pulsante GENERA DELEGHE F24 se desideriamo procedere con la generazione automatica delle deleghe di pagamento.



Come è intuibile, gli F24 così generati potranno essere visualizzati, ed eventualmente, modificati cliccando sul comando GESTIONE DELEGHE del menu GESTIONE F24.



ATTENZIONE: prima di procedere con il pagamento, si consiglia SEMPRE di VERIFICARE la correttezza degli importi. Blustring Software declina ogni responsabilità per eventuali versamenti mancanti o errati.

3) LA RATEIZZAZIONE CUMULATIVA

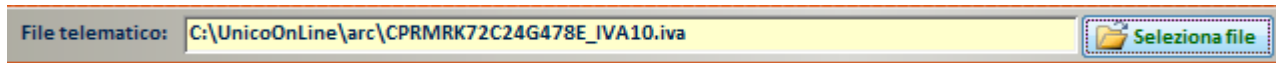
Nel paragrafo precedente abbiamo esaminato come procedere al versamento delle imposte scaturenti da un'unica dichiarazione fiscale.

E' possibile rateizzare contemporaneamente le imposte scaturenti da più dichiarazioni. Nel proseguo della trattazione vedremo, a titolo di esempio, come rateizzare IVA ed IRAP, ipotizzando di volerle versare entrambe in tre rate a partire da luglio.

Non tratteremo delle altre imposte poiché si procede in modo del tutto analogo.

a) Importazione valori dal file telematico della dichiarazione IVA

Cliccando sul pulsante SELEZIONA FILE, selezioniamo il file telematico della dichiarazione IVA.



Quindi, dalla sezione IVA, clicchiamo sul pulsante PRELEVA IMPORTI, ed impostiamo la modalità di versamento desiderata.

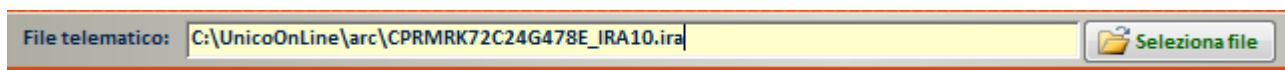


In alternativa, l'importo del saldo IVA può essere impostato manualmente.

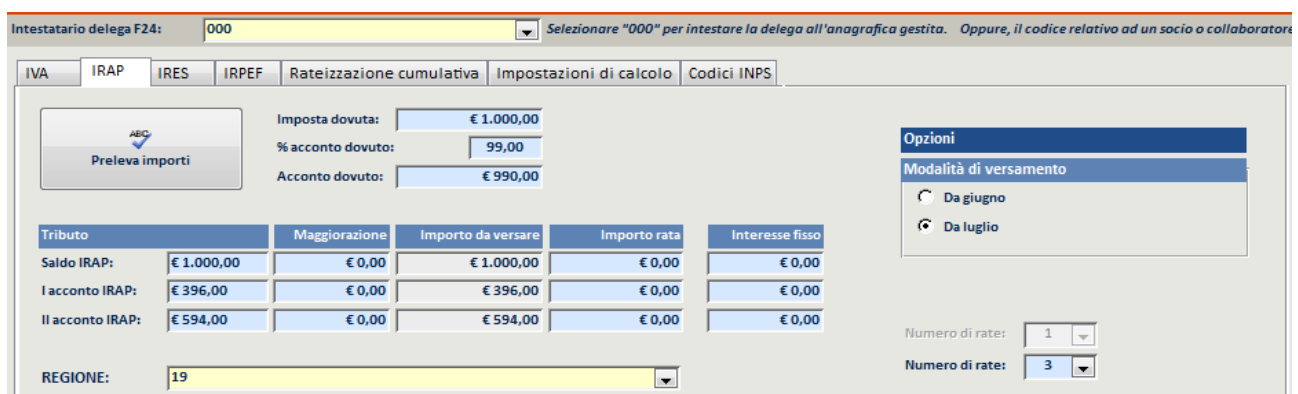
b) Importazione valori dal file telematico della dichiarazione IRAP

Procediamo in modo del tutto analogo al punto (a).

Cliccando sul pulsante SELEZIONA FILE, selezioniamo il file telematico della dichiarazione IRAP.



Quindi, dalla sezione IRAP, clicchiamo sul pulsante PRELEVA IMPORTI, ed impostiamo la modalità di versamento desiderata.

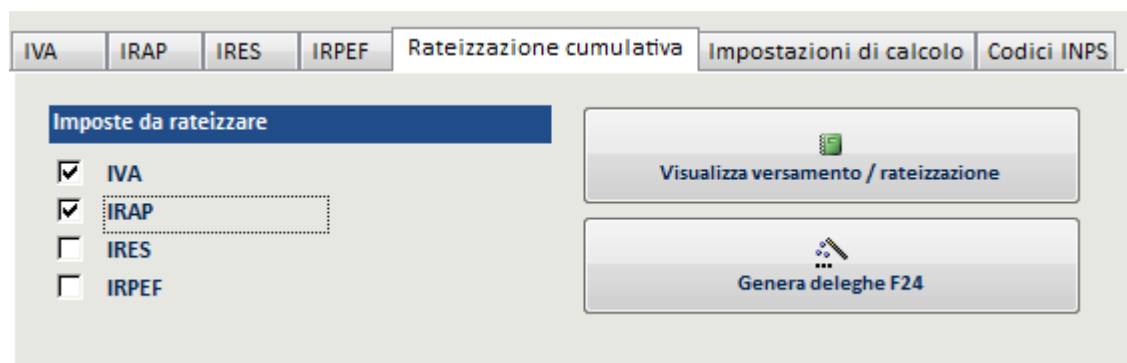


In alternativa, l'importo del saldo e dell'acconto dovuto possono essere impostati manualmente.

c) La rateazione delle imposte

Dopo aver proceduto all'importazione degli importi dalle varie dichiarazioni, possiamo procedere con la predisposizione delle deleghe di pagamento.

Dalla sezione RATEIZZAZIONE CUMULATIVA, selezioniamo le imposte da rateizzare.




Poi, verifichiamo gli importi da versare cliccando sul pulsante VISUALIZZA VERSAMENTO / RATEIZZAZIONE. Infine, clicchiamo sul pulsante GENERA DELEGHE F24 se desideriamo procedere con la generazione automatica delle deleghe di pagamento.

ATTENZIONE: prima di procedere con il pagamento, si consiglia SEMPRE di VERIFICARE la correttezza degli importi. Blustring Software declina ogni responsabilità per eventuali versamenti mancanti o errati.

4) LA RATEIZZAZIONE DELLE IMPOSTE A CARICO DI SOCI E COLLABORATORI

La procedura consente anche di generare le deleghe di pagamento per soci e/o collaboratori.

Operativamente, non cambia alcunché, ma occorre ricordarsi di selezionare il codice dell'intestatario della delega dall'apposito campo.



NOTE

La procedura è in grado di prelevare gli importi dai files telematici prodotti con un qualunque software dichiarativo.

La release del 14/05/10 non consente di rateizzare i contributi INPS. Questa funzionalità verrà introdotta con gli aggiornamenti successivi.