

LA GESTIONE MULTI-MAGAZZINO: INTERROGAZIONI

1) INTERROGAZIONI A VIDEO

Se nelle registrazioni contabili abbiamo correttamente valorizzato i campi per la movimentazione dello specifico magazzino, allora in ciascun rigo del RIEPILOGO MOVIMENTI DI MAGAZZINO, il campo MAGAZZINO riporterà il nome del magazzino movimentato.

Data	Tipo*	Descrizione	Articolo	Magazzino	Lotto	Variazione
31/08/2010	QF	Furto	intel00111 - Processore INTEL i7 860	Corso Garibaldi	NO	-3,00
21/08/2010	QF	Documento di trasporto Rossi Carlo n° 2 del 21/08/2010	intel00111 - Processore INTEL i7 860	Via Mazzini	NO	-6,00
25/07/2010	QF	Documento di trasporto Rossi Carlo n° 1 del 25/07/2010	intel00111 - Processore INTEL i7 860	Corso Garibaldi	NO	-5,00
15/07/2010	QF	Documento di trasporto Russo Pasquale n° 2 del 15/07/2010	intel00111 - Processore INTEL i7 860	Via Mazzini	NO	15,00
14/07/2010	QI	Ordine Rossi Carlo n° 1 del 14/07/2010	intel00111 - Processore INTEL i7 860	Corso Garibaldi	NO	-5,00
14/07/2010	QF	Documento di trasporto Russo Pasquale n° 1 del 14/07/2010	intel00111 - Processore INTEL i7 860	Corso Garibaldi	NO	20,00

Ipotizziamo, a titolo di esempio, di voler sapere se nel magazzino di Corso Garibaldi sia disponibile un determinato articolo.

FILTRI	
Data movimento: Da: <input type="text"/> a: <input type="text"/>	Mostra SOLO le variazioni comprese nel seguente intervallo: Minimo: <input type="text"/> Massimo: <input type="text"/>
Codice articolo: <input type="text" value="intel00111"/>	Escludi le movimen
Magazzino: <input type="text" value="garib"/>	Movimentazione di magazzino
Mostra le variazioni dei lotti tracciabili: <input type="text" value="SI"/>	<input checked="" type="radio"/> Mostra TUTTE le operazioni
Tipologia di variazione: <input type="text" value="Tutte"/>	<input type="radio"/> Mostra solo le operazioni di carico
	<input type="radio"/> Mostra solo le operazioni di scarico
	<input type="button" value="Applica i filtri selezionati"/>

Per interrogare la procedura, tra i filtri a disposizione, impostiamo i campi CODICE ARTICOLO e MAGAZZINI, quindi clicchiamo sul pulsante APPLICA I FILTRI SELEZIONATI.

Data	Tipo*	Descrizione	Articolo	Magazzino	Lotto	Variazione
31/08/2010	QF	Furto	intel00111 - Processore INTEL i7 860	Corso Garibaldi	NO	-3,00
25/07/2010	QF	Documento di trasporto Rossi Carlo n° 1 del 25/07/2010	intel00111 - Processore INTEL i7 860	Corso Garibaldi	NO	-5,00
14/07/2010	QI	Ordine Rossi Carlo n° 1 del 14/07/2010	intel00111 - Processore INTEL i7 860	Corso Garibaldi	NO	-5,00
14/07/2010	QF	Documento di trasporto Russo Pasquale n° 1 del 14/07/2010	intel00111 - Processore INTEL i7 860	Corso Garibaldi	NO	20,00

Verranno visualizzate solamente le movimentazioni relative al codice articolo selezionato, avvenute nel magazzino di Corso Garibaldi.

A questo punto, come abbiamo già visto, per visualizzare la quantità in giacenza, sarà sufficiente cliccare sul pulsante CALCOLA.



Quantità in giacenza:	<input type="text" value="7,00"/>	<input type="button" value="Calcola"/>
-----------------------	-----------------------------------	--

2) INTERROGAZIONI A STAMPA

Per le interrogazioni a stampa, si procede in modo del tutto analogo. Se desideriamo visualizzare SOLAMENTE le movimentazioni che hanno interessato uno specifico magazzino, prima di lanciare l'esecuzione della stampa desiderata, dobbiamo impostare il campo MAGAZZINO della sezione FILTRI APPLICABILI.



Stampa schede movimenti di magazzino

Data movimento - Da: 01/01/2010  a: 31/12/2010 


Riepilogo movimenti di magazzino

Riepilogo lotti tracciabili

Gestione Approvvigionamenti

Filtri applicabili

Filtri standard

Codice articolo: 

Magazzino:

Filtri avanzati

Mostra SOLO le variazioni comprese

Minimo:

Massimo:

Movimentazione di magazzino

- Mostra TUTTE le operazioni
- Mostra solo le operazioni con
- Mostra solo le operazioni con

Escludi le movimentazioni LIBERE: