

LA PIANIFICAZIONE AUTOMATICA DEL RIPARTO DEI COSTI INDIRETTI

1) PREMESSA

Nel corso di questo paragrafo, abbiamo visto che la pianificazione delle attività da svolgere può essere effettuata sia manualmente, che in modo automatico grazie ad una utility del programma (<http://www.blustring.it/Guiderapide/automv05.pdf>).

Assieme a ciascuna delle attività da svolgere, è possibile pianificare automaticamente anche il riparto dei costi indiretti. Tornando al nostro esempio (realizzazione di siti web), ipotizzeremo di voler ripartire sulla fase di sviluppo una quota parte di TUTTI i costi indiretti.

2) OPERAZIONE PRELIMINARE: IMPOSTAZIONE DELL'ANAGRAFICA ARTICOLI

Come operazione preliminare, dobbiamo insegnare al software che per l'esecuzione della fase di sviluppo di un sito web, vi è l'utilizzo di tutte le risorse che comportano il sostenimento di costi di indiretta imputazione.

Dalla scheda anagrafica del servizio, entriamo nella sezione DISTINTA BASE DI PRODUZIONE.

Fasi di produzione / lavorazione	Ore necessarie	Costo medio
Progettazione siti web	1,00	20,00
Sviluppo siti web	3,00	20,00
Collaudo siti WEB	1,00	20,00

Quindi, clicchiamo sul pulsante di dettaglio (lente d'ingrandimento) relativo alla fase di sviluppo.

Tipologia di costo indiretto	Cespite	Altro costo indiretto
1 - Bene strumentale	1 Personal computer DEX01	
2 - Altro costo indiretto		Energia elettrica
2 - Altro costo indiretto		Utenze telefoniche

Qui, compiliamo tanti rigi, quanti sono i costi indiretti da imputare (normalmente) alla fase di produzione selezionata.

3) REGISTRAZIONE DELL'ORDINE

Per il caricamento dei dati generali e dei dati del dettaglio dell'ordine, procediamo come di consueto.

N° rigo	Articolo	Quantità	P. unitario	Cod. IVA	Sconto %	Sconto fisso	Sconto totale	Importo	Importo ivato
1	cosweb	1,00	€ 800,00	20	0	€ 0,00	€ 0,00	€ 800,00	€ 960,00

Prima di chiudere la registrazione, però, clicchiamo sul pulsante DB (“Distinta Base”), collocato a sinistra. Si apre una finestra di dialogo.

Scarico automatico da distinta base - imputazione costi diretti ed indiretti

Codice articolo: COSWEB

OPZIONI	Parametri
Scarica le materie prime utilizzate come <input checked="" type="radio"/> Quantità fisiche <input type="radio"/> Quantità impegnate	Data in cui effettuare lo scarico: 15/07/2010 Magazzino da scaricare: <input type="text"/>
Registra le fasi di produzione come <input type="radio"/> Attività svolte <input checked="" type="radio"/> Attività pianificate <input type="radio"/> NON registrare	
<input checked="" type="checkbox"/> Sovrascrivi nel caso in cui sia già stato effettuato lo scarico <input checked="" type="checkbox"/> Calcola il costo di produzione anche se per l'articolo non è stata compilata la distinta base <input checked="" type="checkbox"/> Registra il carico da produzione <input checked="" type="checkbox"/> Imputazione automatica dei costi indiretti	
<div style="display: flex; justify-content: space-around;"> <div style="border: 1px solid gray; padding: 5px; text-align: center;"> Registra lo scarico automatico da distinta base per la commessa selezionata </div> <div style="border: 1px solid gray; padding: 5px; text-align: center;"> Registra lo scarico automatico da distinta base per tutte le commesse </div> </div>	

Impostiamo opportunamente il parametro “Registra fasi di produzione come”, selezionando la seconda opzione: ATTIVITA’ PIANIFICATE. Inoltre, verifichiamo che il flag IMPUTAZIONE AUTOMATICA DEI COSTI INDIRETTI risulti marcato.

Degli altri parametri, per il momento, non ci preoccupiamo anche perché riguardano principalmente la produzione di beni, e non la fornitura di servizi.

Infine, clicchiamo:

- sul pulsante di sinistra, se desideriamo pianificare automaticamente le attività da svolgere SOLO per la commessa selezionata;
- sul pulsante di destra, se desideriamo pianificare automaticamente le attività da svolgere per TUTTE le commesse dell’ordine.


Chiudiamo la finestra di dialogo. Poi, entriamo nel dettaglio di una delle commesse dell’ordine. Quindi, entriamo nei DATI ANALITICI della fase “sviluppo siti web”.

BENE (O SERVIZIO) COMMISSIONATO: COSWEB - COSTRUZIONI SITI WEB

Fatturazione		Magazzino / lotto		Gestione e controllo attività	
Descrizione	Contabilizzazione	Magazzino movimentato	Lotto	Commessa	Fasi di produzione
Causale	Fase	Data	Ora inizio	Ora fine	Tempo (h.)
Attività pianificata		Progettazione siti web	30/09/2010		1,00
Attività pianificata		Sviluppo siti web	30/09/2010		3,00
Attività pianificata		Collaudo siti WEB	30/09/2010		1,00



Dati analitici - imputazione dei costi indiretti

Sviluppo siti web

Impiego di impianti e macchinari		Impiego di altri fattori produttivi		Parametri di analisi			
Impianto o macchinario utilizzato	Utilizzo del bene (se diverso dalla fase di riferimento)				Dati per l'imputazione dei costi		
	Data	Ora inizio	Ora fine	Tempo (h.)	C.P.U.(*)	Cost driver	Valore cost driver
 Personal computer DEX01	30/09/2010			3,00			3,00

Dati analitici - imputazione dei costi indiretti

Sviluppo siti web

Impiego di impianti e macchinari		Impiego di altri fattori produttivi		Parametri di analisi	
Costo di indiretta imputazione	Cost driver di riferimento	Valore Cost driver			
 Energia elettrica	ore lavorate	3,00			
 Utenze telefoniche	telefonate effettuate	3,00			

Come possiamo osservare dalle due slides, sono state compilate automaticamente le sezioni IMPIEGO DI IMPIANTI E MACCHINARI, e IMPIEGO DI ALTRI FATTORI PRODUTTIVI.

ATTENZIONE: utilizzando la procedura automatizzata, il valore impostato nel campo COST DRIVER sarà sempre uguale al numero di ore stimato per l'esecuzione della fase di produzione.

In ogni caso, è sempre possibile intervenire manualmente per modificare i valori immessi automaticamente dalla procedura.