

L'ANALISI DI BILANCIO PER INDICI

1) PREMESSA

Il software Blustring integra un'utilità per l'elaborazione dell'analisi di bilancio per indici. L'analisi viene effettuata sul bilancio riclassificato CEE.

2) LA RICLASSIFICAZIONE DEL BILANCIO

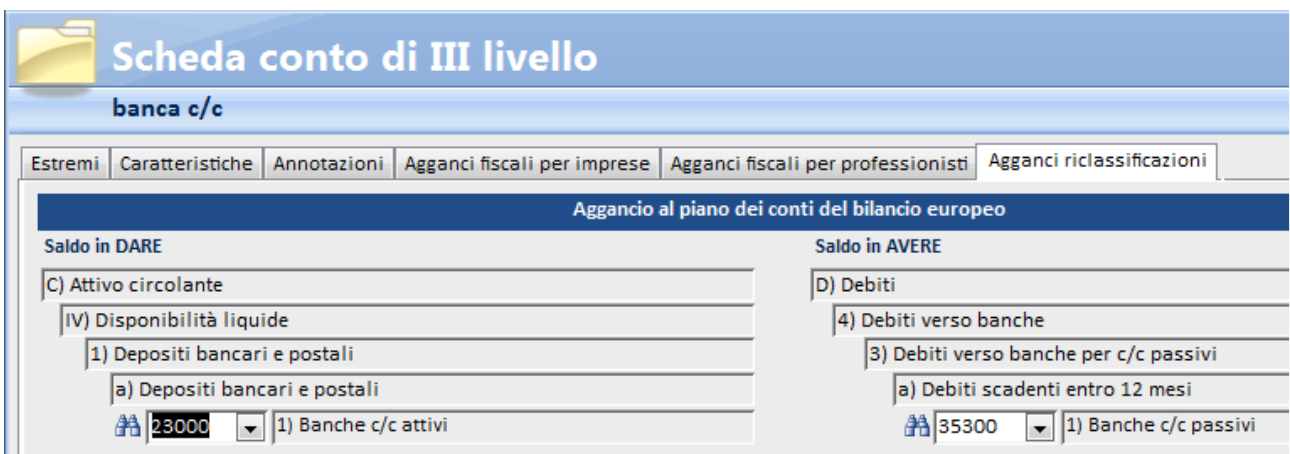
A differenza di altri programmi, il software Blustring consente di stampare in ogni momento il bilancio riclassificato CEE, senza alcuna operazione di travaso.

Dal menu STAMPE, selezioniamo il comando STAMPA BILANCIO. Poi, entriamo nella sezione BILANCIO EUROPEO.



Come è intuibile, cliccando sugli appositi pulsanti, possiamo stampare lo stato patrimoniale ed il conto economico.

NB: La riclassificazione del bilancio di verifica avviene sulla base degli agganci di ciascun conto al piano di conti europeo.




3) ESPORTAZIONE DEL BILANCIO IN FORMATO EXCEL

Per l'analisi per indici, dobbiamo esportare il bilancio in formato EXCEL.

Pertanto, clicchiamo sul pulsante GENERA FILE EXCEL.

Genera bilancio in EXCEL secondo lo standard di INFOCAMERE(*)



Attenzione: per il completamento dell'operazione è necessario attendere qualche istante. Se si sceglie di compilare anche la nota integrativa, i tempi di elaborazione potrebbero superare il minuto.

Opzioni

Esporta i dati relativi:

Al solo periodo selezionato

Anche dei periodi sotto riportati

Data registrazione DA:

Data registrazione DA:

Visualizziamo il file EXCEL appena generato.

	A	B	C	D	E	F	G	H	I
1			INDICE						
2			Azienda modello n.01						
3									
4			BILANCIO						
5			Stato patrimoniale e conto economico						
6			Nota integrativa (Parte 1)	Stato patrimoniale e conto economico					
7			Nota integrativa (Parte 2)						
8									
9									
10			Informazioni aggiuntive per l'analisi di bilancio						
11			Informazioni aggiuntive						
12									
13			ANALISI DI BILANCIO						
14			Bilancio riclassificato						
15			Analisi patrimoniale e finanziaria						
16			Analisi reddituale						
17			Analisi della produttività						

Per visualizzare il bilancio esportato, clicchiamo sul collegamento STATO PATRIMONIALE E CONTO ECONOMICO.

Vengono visualizzati i **prospetti dello stato patrimoniale e del conto economico ULTERIORMENTE RICLASSIFICATI**.

Come è facile osservare, nella colonna di sinistra è presente un codice (CODICE XBRL). Si tratta di un campo molto importante poiché è in base ad esso che le voci del bilancio CEE vengono ulteriormente riclassificate e riversate nel foglio di lavoro. **Ciascuna voce del piano dei conti del bilancio europeo, infatti, è "agganciata" ad un codice XBRL.**

3300	2) Variazione della produzione
3400	1) Ricavi delle vendite e delle prestazioni
3470	2) Variazione delle rimanenze di prodotti in lavorazione, semilavorati e finiti

BILANCIO EUROPEO - Piano dei conti -

BILANCIO EUROPEO - Piano dei conti -

Struttura del piano dei conti Ricerca conto per descrizione

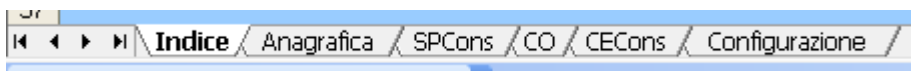
Ricerca conto per descrizione: ricavi Ricerca (F3) Tutti (F4)

Conti di I° livello		Conti di V° livello		Agg. XBRL
1000	A) Valore della produzione	502600	1) Ricavi da cessioni di merci	3400
1000	A) Valore della produzione	502700	2) Ricavi da cessioni di prodotti finiti	3400
1000	A) Valore della produzione	502750	1) Ricavi da prestazioni di servizi	3400

Ad esempio, come possiamo notare dall'anagrafica del bilancio europeo, il conto RICAVI DA CESSIONI DI MERCI è agganciato al codice XBRL 3400.

4) L'ANALISI PER INDICI

Per visualizzare l'analisi per indici, torniamo al menu principale del foglio excel, attivando la scheda INDICE.



Quindi, dalla sezione ANALISI DI BILANCIO, clicchiamo sul collegamento desiderato.

INDICE	
Azienda modello n.01	
BILANCIO	
Stato patrimoniale e conto economico	
Nota integrativa (Parte 1)	
Nota integrativa (Parte 2)	
Informazioni aggiuntive per l'analisi di bilancio	
Informazioni aggiuntive	
ANALISI DI BILANCIO	
Bilancio riclassificato	
Analisi patrimoniale e finanziaria	
Analisi reddituale	
Analisi della produttività	