

## L'AGGIORNAMENTO AUTOMATICO DEI QUADRI FISCALI

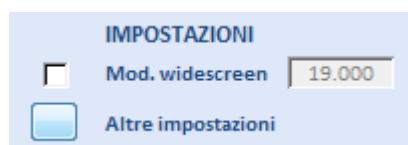
### 1) PREMESSA

Il software Blustring consente di simulare i quadri "fiscali" (RG, RE, RF, dati di bilancio, schemi IAS/IFRS, IRAP, Studi di settore) e di esportarli nei software SOGEI.

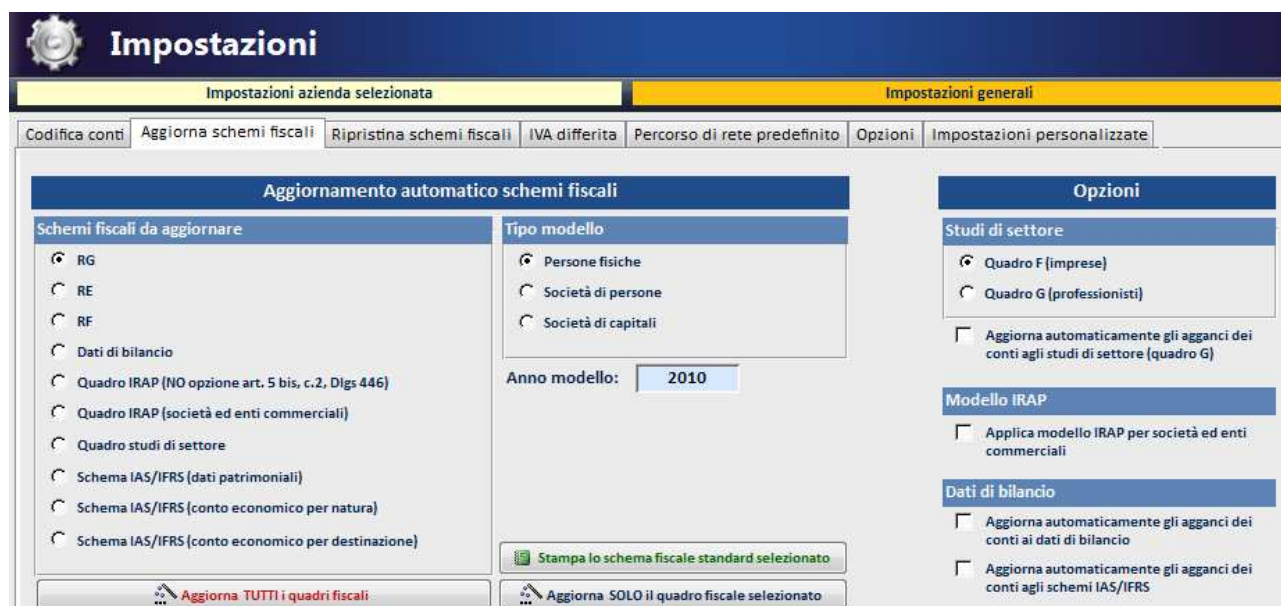
Affinché la simulazione possa avvenire correttamente, ogni anno è necessario AGGIORNARE gli "SCHEMI FISCALI".

### 2) L'AGGIORNAMENTO DEGLI SCHEMI FISCALI AI MODELLI 2010

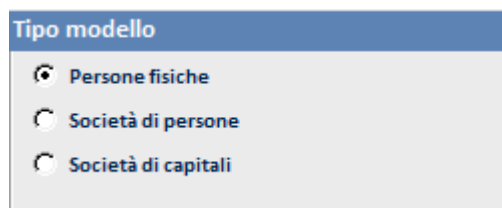
La procedura per l'aggiornamento degli schemi fiscali è estremamente rapida. Dal pannello di controllo, clicchiamo sul pulsante per accedere alle impostazioni del programma.



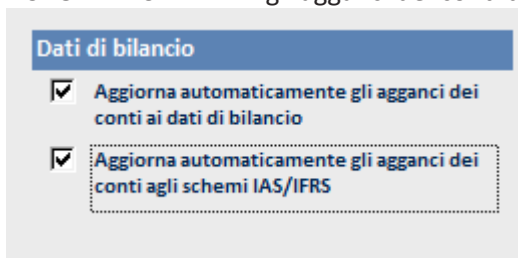
Quindi, selezioniamo la scheda AGGIORNA SCHEMI FISCALI, e verifichiamo che il campo ANNO MODELLO riporti "2010".



**SE L'AZIENDA E' UNA PERSONA FISICA**, prima di cliccare sul pulsante di aggiornamento, verifichiamo che l'opzione TIPO MODELLO risulti opportunamente impostata.



Fino al 2009, i conti di terzo livello non potevano venire agganciati agli schemi fiscali dei dati di bilancio ed agli schemi IAS/IFRS. Marcando gli appositi flags, il programma provvederà ad impostare AUTOMATICAMENTE gli agganci dei conti di terzo livello agli schemi fiscali in oggetto.

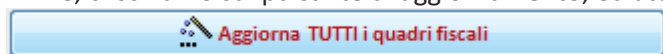


Dati di bilancio

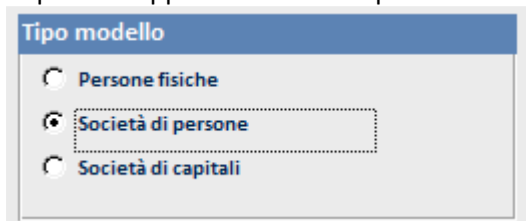
- Aggiorna automaticamente gli agganci dei conti ai dati di bilancio
- Aggiorna automaticamente gli agganci dei conti agli schemi IAS/IFRS

**ATTENZIONE: E' sconsigliabile attivare questi due flags qualora si sia già provveduto ad impostare manualmente gli agganci dei conti agli schemi fiscali dei dati di bilancio ed agli schemi IAS/IFRS. Eventuali modifiche apportate manualmente verrebbero sovrascritte con i valori ritenuti maggiormente opportuni dal programma.**

Infine, clicchiamo sul pulsante di aggiornamento, ed attendiamo fino al messaggio di conferma.



**SE L'AZIENDA E' UNA SOCIETA' DI PERSONE**, prima di cliccare sul pulsante di aggiornamento, dovremo impostare opportunamente l'opzione TIPO MODELLO.



Tipo modello

- Persone fisiche
- Società di persone
- Società di capitali

Inoltre:

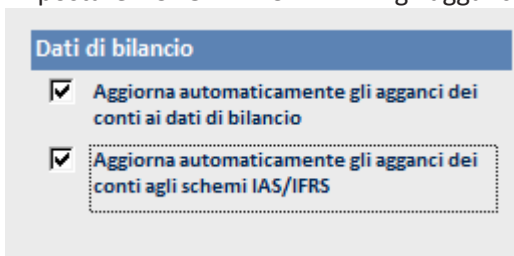
- Se l'azienda è in regime di contabilità ordinaria, ed ha optato, ai sensi dell'art. 5-bis, comma 2, del D.Lgs. n. 446, per la determinazione del valore della produzione secondo le regole dettate per le società di capitali e per gli enti commerciali, dovremo ricordarci di marcare l'apposito flag.



Modello IRAP

- Applica modello IRAP per società ed enti commerciali

- Fino al 2009, i conti di terzo livello non potevano venire agganciati agli schemi fiscali dei dati di bilancio ed agli schemi IAS/IFRS. Marcando gli appositi flags, il programma provvederà ad impostare AUTOMATICAMENTE gli agganci dei conti di terzo livello agli schemi fiscali in oggetto.

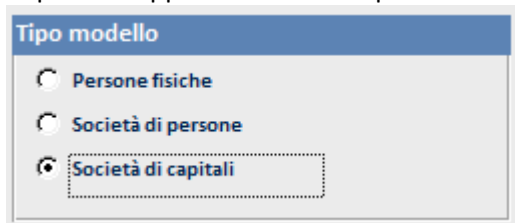


Dati di bilancio

- Aggiorna automaticamente gli agganci dei conti ai dati di bilancio
- Aggiorna automaticamente gli agganci dei conti agli schemi IAS/IFRS

**ATTENZIONE: E' sconsigliabile attivare questi due flags qualora si sia già provveduto ad impostare manualmente gli agganci dei conti agli schemi fiscali dei dati di bilancio ed agli schemi IAS/IFRS. Eventuali modifiche apportate manualmente verrebbero sovrascritte con i valori ritenuti maggiormente opportuni dal programma.**

**SE L'AZIENDA E' UNA SOCIETA' DI CAPITALI**, prima di cliccare sul pulsante di aggiornamento, dovremo impostare opportunamente l'opzione TIPO MODELLO.

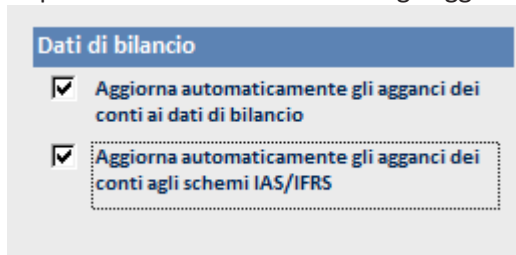


Inoltre:

- Poiché l'azienda è in regime di contabilità ordinaria, e determina il valore della produzione secondo le regole dettate per le società di capitali e per gli enti commerciali, dovremo ricordarci di marcare l'apposito flag.



- Fino al 2009, i conti di terzo livello non potevano venire agganciati agli schemi fiscali dei dati di bilancio ed agli schemi IAS/IFRS. Marcando gli appositi flags, il programma provvederà ad impostare AUTOMATICAMENTE gli agganci dei conti di terzo livello agli schemi fiscali in oggetto.



**ATTENZIONE: E' sconsigliabile attivare questi due flags qualora si sia già provveduto ad impostare manualmente gli agganci dei conti agli schemi fiscali dei dati di bilancio ed agli schemi IAS/IFRS. Eventuali modifiche apportate manualmente verrebbero sovrascritte con i valori ritenuti maggiormente opportuni dal programma.**

### **3) L'AGGIORNAMENTO DEGLI SCHEMI FISCALI AI MODELLI 2010 PER I PROFESSIONISTI**

Se l'azienda selezionata non produce reddito d'impresa, ma di lavoro autonomo, dovremo procedere come descritto nel paragrafo precedente, ricordandoci però di marcare l'apposita opzione per il corretto aggiornamento dello schema fiscale del quadro G degli studi di settore.



ATTENZIONE: per impostazione predefinita, gli agganci dei conti allo schema degli studi di settore sono ottimizzati per i soggetti che producono reddito d'impresa.

Marcando l'apposito flag, è possibile ordinare al programma di reimpostare gli agganci di tutti i conti al quadro G nel modo che ritiene più opportuno.



**ATTENZIONE: E' sconsigliabile attivare questi due flags qualora si sia provveduto ad impostare manualmente gli agganci dei conti allo schema del quadro G. Eventuali modifiche apportate manualmente verrebbero sovrascritte con i valori ritenuti maggiormente opportuni dal programma.**

**ATTENZIONE: La procedura di aggiornamento degli schemi fiscali va eseguita per ognuna delle aziende gestite.**