

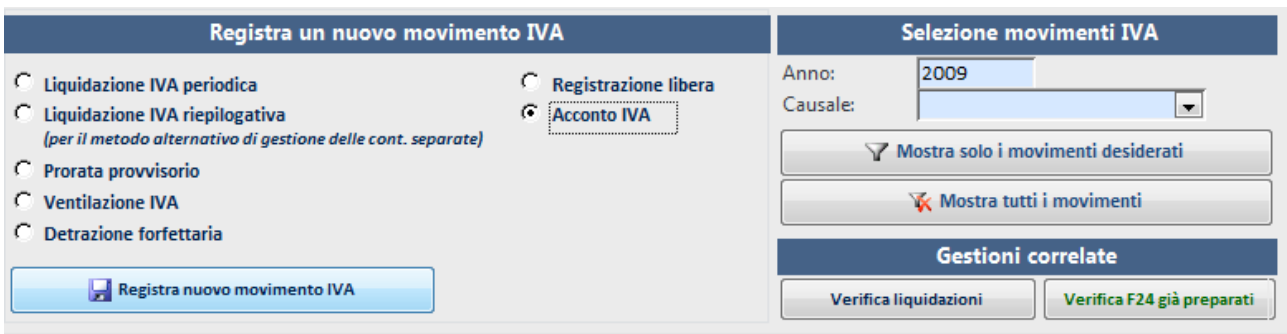
L'ACCONTO IVA

1) CALCOLO DELL'ACCONTO IVA

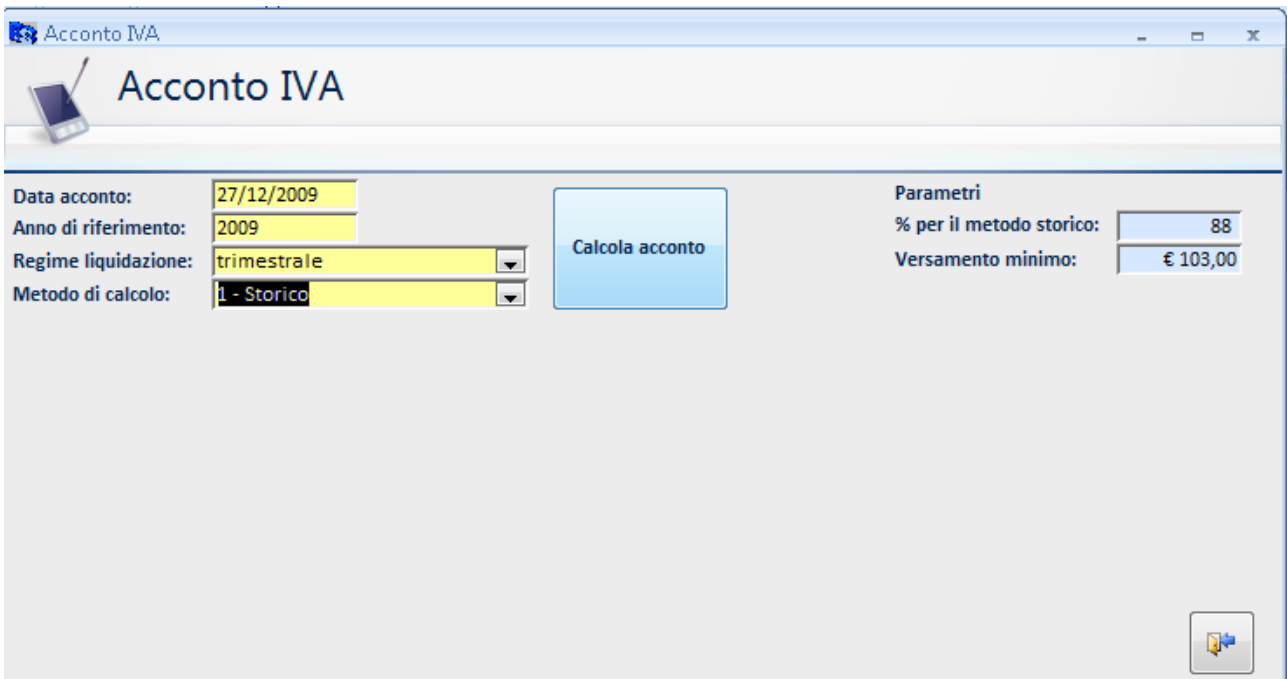
Per il calcolo dell'acconto IVA, procediamo in modo analogo alle liquidazioni periodiche. Selezioniamo il comando LIQUIDAZIONI IVA.



Quindi, selezioniamo l'opzione ACCONTO IVA, e clicchiamo sul pulsante REGISTRA NUOVO MOVIMENTO IVA.




Quindi, dopo aver opportunamente compilato i campi proposti, clicchiamo sul pulsante CALCOLA ACCONTO IVA.



ATTENZIONE: Se si sceglie di utilizzare il metodo storico (modalità di calcolo più comunemente utilizzata), è ovviamente necessario che l'esercizio precedente sia stato gestito con il software Blustring. Diversamente, la procedura, non avendo a disposizione alcuna base di riferimento, restituirà come importo calcolato: 0.

2) GENERAZIONE DEL MODELLO F24

Con un doppio click sul campo di colore verde, la procedura genererà automaticamente il modello F24 per il versamento dell'acconto IVA.

Gestione liquidazioni ed altri movimenti IVA						Parametro per esportazione in F24	HELP
Anno	Periodo	Data operaz.	Causale	Importo	Data addebito:	27/12/2009	
2009	IV trim	27/12/2009	acconto iva	€ 176,00		Doppio CLICK per esportare in F24	